

**Yeşil Yatırım Holding / YESİL**

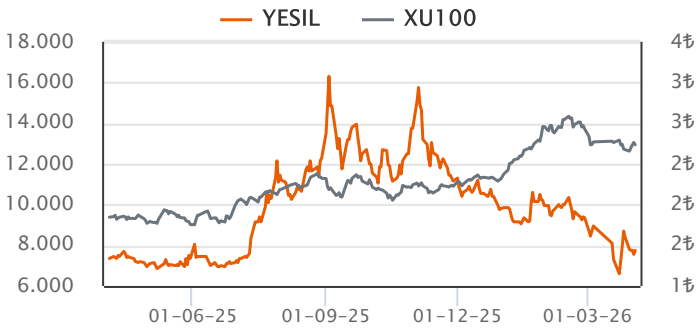
Sektör	Holding
Kayıtlı Sermaye (Mn TL)	2,250
Ödenmiş Sermaye (Mn TL)	645
BİST Pazarı	Ana Pazar
Dahil Olduğu Ulusal Endeksler	-
Endeks Ağırlığı (XU100)	-
Halka Arz Tarihi	02/03/2004
Halka Açıklık Oranı	92.0%
Fiili Dolaşım Oranı	91.9%

**Ortaklık Yapısı**

Ortak Adı	Pay (%)	Pay Tutarı (Mn TL)
DİĞER	91.95	593.05
KAMİL ENGİN YEŞİL	8.05	51.95

**Piyasa Değeri (PD)**

	2022/12	2023/12	2024/12	2025/12	Son Veri
Fiyat (TL)	1.81	1.30	1.97	1.96	1.55
Fiyat (USD)	0.10	0.04	0.06	0.05	0.03
Piyasa Değeri (Mn TL)	1,170	841	1,271	1,264	1,000
Piyasa Değeri (Mn USD)	63	29	36	29	23
Ort. İşlem Hacim (Son 3 Ay)					89

**Hisse Performansı**


Performans	Günlük	Haftalık	1Ay	Yılbaşı	12Ay
Mutlak %	2.65	-7.74	-8.28	-20.92	4.03
Rölatif %	3.56	-9.44	-8.30	-31.16	-23.73

**Değerleme Oranları**

Çarpanlar	2022/12	2023/12	2024/12	2025/12	Son Veri
Firma Değeri/Satışlar	47.26	34.81			
Sektör Ort.	0.68	0.51	0.71	0.81	0.80
Firma Değeri/FAVÖK	54.89	38.31			
Sektör Ort.	3.06	2.43	5.64	4.88	6.34
Fiyat/Kazanç					
Sektör Ort.	3.64	4.88	13.38	28.56	28.17
PD/DD	1.74	1.10	0.90	0.94	0.75
Sektör Ort.	0.72	0.75	0.76	0.84	1.19
Hisse Başına Kar (TL)					

**Özet Finansal Bilgiler**

Mn TL	2021/12	2022/12	2023/12	2024/12	2025/12
Dönen Varlıklar	9	1	1	84	458
Duran Varlıklar	548	760	770	1,330	886
Toplam Aktifler	557	761	771	1,414	1,344
Özkaynak (Ana Ortaklık)	490	670	765	1,411	1,340
Net Borç	0	0	0	-1	0
Net Satış Gelirleri	0	25	24	0	0
Brüt Kâr	0	25	24	-118	-3
FAVÖK	0	21	22	-125	-7
Net K/Z (Ana Ortaklık)	13	-657	-203	-219	-72

**Finansal Rasyolar**

%	2021/12	2022/12	2023/12	2024/12	2025/12
<b>Net Satışlar Büyüme</b>				-2.4	
Sektör Ort.	282.3	611.7	40.5	119.0	328.3
<b>FAVÖK Değ.</b>			3.0		
Sektör Ort.	112.7	779.0	24.6	260.0	175.3
<b>Net Kâr/Zarar Değ.</b>	-39.0				
Sektör Ort.	1,315.6	1,273.7	486.3	157.2	227.5
<b>Brüt Kar Marjı</b>		100.0	100.0		
Sektör Ort.	18.2	27.1	28.4	26.3	-67.8
<b>FAVÖK Marjı</b>		86.1	90.9		
Sektör Ort.	-0.9	15.7	18.3	6.9	-944.2
<b>Net Kâr/Zarar Marjı</b>		-2,655.5	-840.7		
Sektör Ort.	164.1	251.1	28.9	27.3	3901.7
<b>Toplam Borçlar Değ.</b>	-35.9	35.3	-93.6	-52.8	58.2
Sektör Ort.	63.2	335.5	79.1	87.4	28.4
<b>Net Borç Değ.</b>					
Sektör Ort.	474.7	836.3	519.0	83.7	118.9
<b>Net Borç/FAVÖK</b>		0.0	0.0		
Sektör Ort.	-0.5	-1.2	-4.1	-1.0	2.1
<b>Aktif Büyümesi</b>	49.5	36.5	1.3	83.5	-5.0
Sektör Ort.	87.7	290.7	52.8	40.8	11.6
<b>Özkaynak Büyüme</b>	82.7	36.7	14.1	84.5	-5.1
Sektör Ort.	273.0	333.6	59.7	33.2	11.4
<b>Özkaynak Karlılığı</b>	3.5	-113.2	-28.3	-20.2	-5.2
Sektör Ort.	19.0	14.9	6.5	-10.7	0.4
<b>Aktif Karlılığı</b>	2.9	-99.7	-26.5	-20.1	-5.2
Sektör Ort.	10.1	10.2	3.4	-3.0	1.4
<b>Temettü Verimi</b>					
Sektör Ort.	1.0	0.8	1.6	1.3	1.3

**Finansal Analiz**

**Çeyreklik net kar 58.9 milyon TL düzeyinde gerçekleşti. (Geçen yıl aynı dönem -16.7 TL net zarar.)**

Şirketin son çeyrekte çeyreklik olarak zarardan kara geçtiği dikkat çekmektedir.

**Çeyreklik net satışlar 0.0 TL düzeyinde gerçekleşti. (Geçen yıl aynı dönem 0.0 TL)**

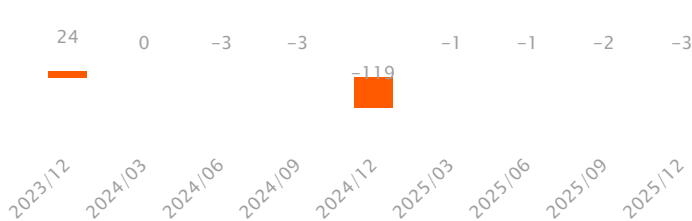

Son çeyrek net satışlar 0.0 TL düzeyinde gerçekleşirken şirketin 12A25 net satışları bir önceki yılın aynı dönemine göre %0.0 TL düzeyinde gerçekleşmiştir.

**Çeyreklik FAVÖK marjı bir önceki çeyreğe göre değişmedi.**

Çeyreklik FAVÖK -3.3 milyon TL olurken çeyreklik FAVÖK marjı % düzeyinde gerçekleşti. (Önceki çeyrek hesaplanamazken geçen yıl aynı çeyrek hesaplanamamıştır.)

**Şirketin net nakit pozisyonu bulunmaktadır.**

Son çeyrekte toplam borç içerisinde finansal borçların payı değişmemiştir. Önceki çeyrek hesaplanamamış olan finansal borç toplam borç oranı, cari dönemde de hesaplanamamıştır.

**Çeyreklik FAVÖK (Mn TL)**

**Çeyreklik Net Kar / Zarar (Mn TL)**


Özet Bilanço (Mn TL)	2022/12	2023/12	2024/12	2025/12	Yıl. Değ. (%)	Dikey (%)
<b>Dönen Varlıklar</b>	<b>1</b>	<b>1</b>	<b>84</b>	<b>458</b>	<b>445.2</b>	<b>34.1</b>
Nakit ve Nakit Benzerleri	0	0	0	0	-89.7	0.0
Finansal Yatırımlar	0	0	0	0	-22.2	0.0
Ticari Alacaklar	0	0	0	440	14,244,068.3	32.7
Stoklar	0	0	0	0	a.d.	0.0
<b>Duran Varlıklar</b>	<b>760</b>	<b>770</b>	<b>1,330</b>	<b>886</b>	<b>-33.4</b>	<b>65.9</b>
Ticari Alacaklar	0	0	0	0	a.d.	0.0
Finansal Yatırımlar	760	483	1,011	619	-38.8	46.0
Maddi Duran Varlıklar	0	0	0	0	a.d.	0.0
Maddi Olmayan Duran Varlıklar	0	0	0	0	a.d.	0.0
<b>Toplam Varlıklar (Aktifler)</b>	<b>761</b>	<b>771</b>	<b>1,414</b>	<b>1,344</b>	<b>-5.0</b>	<b>100.0</b>
<b>Kısa Vadeli Yükümlülükler</b>	<b>1</b>	<b>6</b>	<b>3</b>	<b>4</b>	<b>58.2</b>	<b>0.3</b>
Kısa Vadeli Borçlanmalar	0	0	0	0	a.d.	0.0
Uzun Vadeli Borçlanmaların Kısa Vadeli Kısım.	0	0	0	0	a.d.	0.0
Ticari Borçlar	0	1	1	2	182.8	0.1
<b>Uzun Vadeli Yükümlülükler</b>	<b>90</b>	<b>0</b>	<b>0</b>	<b>0</b>	<b>a.d.</b>	<b>0.0</b>
Finansal Borçlar	0	0	0	0	a.d.	0.0
Ticari Borçlar	0	0	0	0	a.d.	0.0
<b>Toplam Yükümlülükler</b>	<b>90</b>	<b>6</b>	<b>3</b>	<b>4</b>	<b>58.2</b>	<b>0.3</b>
<b>Özkaynaklar</b>	<b>670</b>	<b>765</b>	<b>1,411</b>	<b>1,340</b>	<b>-5.1</b>	<b>99.7</b>
Ödenmiş Sermaye	215	215	645	645	0.0	48.0
Geri Alınmış Paylar (-)	0	0	0	0	a.d.	0.0
Geçmiş Yıllar Karları veya Zararları	459	-286	-640	-860	34.2	-64.0
Net Dönem Karı veya Zararı	-657	-203	-219	-72	-67.3	-5.3
<b>Toplam Kaynaklar</b>	<b>761</b>	<b>771</b>	<b>1,414</b>	<b>1,344</b>	<b>-5.0</b>	<b>100.0</b>
Özet Gelir Tablosu (Mn TL)	2022/12	2023/12	2024/12	2025/12	Yıl. Değ. (%)	Dikey (%)
<b>Net Satışlar</b>	<b>25</b>	<b>24</b>	<b>0</b>	<b>0</b>	<b>a.d.</b>	
Satışların Maliyeti	0	0	0	0	a.d.	
<b>Brüt Kâr (Zarar)</b>	<b>25</b>	<b>24</b>	<b>-118</b>	<b>-3</b>	<b>-97.8</b>	
Faaliyet Giderleri (-)	3	2	7	4	-35.6	
<b>Net Esas Faaliyet Kârı (Zararı)</b>	<b>21</b>	<b>22</b>	<b>-125</b>	<b>-7</b>	<b>-94.4</b>	
<b>FAVÖK</b>	<b>21</b>	<b>22</b>	<b>-125</b>	<b>-7</b>	<b>-94.4</b>	
Esas Faaliyetlerden Gelir/Gider (Net)	-181	-209	5	6	20.0	
Özkaynak Yön. Değer. Yatırımlardan Kar	0	0	0	0	a.d.	
Yatırım Faaliyetlerden Gelir/Gider (Net)	0	0	0	0	a.d.	
Net Finansman Gelir/Gider	-517	-380	-159	-19	-88.1	
<b>Finansman Öncesi Faaliyet Kârı (Zararı)</b>	<b>-160</b>	<b>-187</b>	<b>-120</b>	<b>-1</b>	<b>-99.4</b>	
Finansman Gelirleri	2	0	0	0	a.d.	
Finansman Giderleri (-)	0	2	0	0	-27.5	
Parasal Kazanç/ Kayıp	-519	-379	-159	-19	-87.9	
<b>Vergi Öncesi Kâr/Zarar</b>	<b>-677</b>	<b>-568</b>	<b>-279</b>	<b>-20</b>	<b>-92.9</b>	
<b>Dönem Net Kârı veya Zararı</b>	<b>-657</b>	<b>-203</b>	<b>-219</b>	<b>-72</b>	<b>-67.3</b>	
Özet Nakit Akışı Tablosu (Mn TL)	2022/12	2023/12	2024/12	2025/12	Yıl. Değ. (%)	
<b>İşletme Faaliy. Kaynaklanan Net Akışları</b>	<b>-2</b>	<b>-1</b>	<b>-459</b>	<b>43</b>	<b>a.d.</b>	
Ticari Alacaklardaki Değişim	0	0	0	-336	a.d.	
Stoklardaki Azalışlar (Artışlar) İle İlgili Düzelt.	0	0	0	0	a.d.	
Ticari Borçlardaki Artış (Azalış) ile İlgili Düzelt.	0	0	0	1	a.d.	
<b>Yatırım Faaliy. Kullanılan Nakit Akışları</b>	<b>0</b>	<b>0</b>	<b>5</b>	<b>6</b>	<b>17.9</b>	
Duran Varlık Alımından Kaynak. Nakit Çıkışları	0	0	0	0	a.d.	
Duran Varlık Satışından Kaynak. Nakit Girişleri	0	0	0	0	a.d.	
Alınan Temettüpler	0	0	0	0	a.d.	
<b>Finansman Faaliy. Kaynaklanan Nakit Akışları</b>	<b>2</b>	<b>2</b>	<b>454</b>	<b>-50</b>	<b>a.d.</b>	
Borçlanmadan Kaynaklanan Nakit Girişler	0	0	0	0	a.d.	
Borç Ödemelerine İlişkin Nakit Çıkışları	0	0	0	0	a.d.	
Ödenen Temettüpler	0	0	0	0	a.d.	
<b>Nakit ve Nakit Benzer. Net Artış/Azalış</b>	<b>0</b>	<b>0</b>	<b>0</b>	<b>0</b>	<b>a.d.</b>	

Finansal Rasyolar (Son 12 Aylık)	2022/12	2023/12	2024/12	2025/12
<b>Likidite Oranları</b>				
Cari Oran	1.0	0.2	30.8	106.3
Nakit Oran	27.9	5.5	20.8	5.9
Likit Oran	1.0	0.1	30.4	106.2
<b>Faaliyet Oranları</b>				
Alacak Devir Hızı	0.0	0.0		
Stok Devir Hızı				
Borç Devir Hızı				
Net Nakit Döngüsü (Gün)				
<b>Karlılık Oranları</b>				
Brüt Kar Marjı	100.0	100.0		
FVÖK Marjı	-2,743.5	-2,343.6		
FAVÖK Marjı	86.1	90.9		
Vergi Öncesi Kar Marjı	-2,736.1	-2,351.0		
Efektif Vergi Oranı	2.9	64.2	21.3	-261.3
Net Kar Marjı	-2,655.5	-840.7		
Özsermaye Karlılığı	-113.2	-28.3	-20.2	-5.2
Aktif Karlılık	-99.7	-26.5	-20.1	-5.2
<b>Finansal Yapı</b>				
Toplam Borç / Özsermaye	13.5	0.8	0.2	0.3
Toplam Borç / Aktif	11.9	0.7	0.2	0.3
Finansal Borçlar / Toplam Borçlar				
Faiz Karşılama Oranı	-6,509,055.8	-316.0	-87,577.9	-8,596.9
Yabancı Para Net Pozisyonu (Mn TL)				
Yabancı Para Net Pozisyonu / FAVÖK	0.0	0.0	0.0	0.0
Net Borç (Mn TL)	-0.3	-0.3	-0.6	-0.3
Net Borç / FAVÖK	0.0	0.0		

**Sektör Analizi**

Hisse Kodu	Hisse Fiyatı	PD (Mn TL)	PD (Mn USD)	Özkaynak (Mn TL)	Toplam Aktif (Mn TL)	Değerleme Oranları (%)				Karlılık Oranları (%)			
						FD / Satışlar	FD / FAVÖK	F/K	PD / DD	Net Kar / Zarar Marjı	Net Borç / FAVÖK	Aktif Büyümesi	Özkaynak Karlılığı
YESIL	1.55	1,000	23	1,340	1,344				0.75			-4.95	-5.21
KCHOL	191.30	485,117	10,922	677,349	5,317,600	0.51	6.57	22.05	0.72	0.80	4.29	3.95	3.21
SAHOL	89.00	186,933	4,209	361,227	4,101,381	0.37	4.40	49.28	0.52	0.32	2.48	1.94	1.04
KLRHO	117.80	191,425	4,310			15.33	38.78	123.52	6.45	15.53	-1.09	38.99	
TEHOL	17.27	34,468	776	8,092	11,415	8.30	19.39	12.36	4.26	69.97	-0.81	155.84	48.34
AGHOL	27.96	68,092	1,533	114,125	683,225	0.20	2.09	27.17	0.60	0.35	1.09	-4.00	2.17
GLYHO	14.54	28,353	638	14,209	99,726	2.97	8.49	5.57	2.00	18.02	5.62	11.22	40.51
IEYHO	93.15	50,636	1,140	2,270	2,994	18.48			22.31	-25.90		-44.16	-26.05
HEDEF	140.80	274,483	6,180	5,761	7,115	104.57	107.56	176.61	47.65	59.21	-0.01	70.40	33.54
INVES	500.00	93,750	2,111	23,517	26,611	1,688.71			3.99	-3,922.63		-7.23	-8.49
DOHOL	19.46	50,927	1,147	83,723	184,596	0.13	1.10	28.41	0.61	1.91	-3.69	0.97	2.15
ALARK	89.20	38,802	874	74,363	125,614	6.15			0.52	-14.11		2.16	-1.60
LYDHO	184.70	65,013	1,464	6,471	8,274	1,005.63		168.46	10.05	608.12		2.28	8.50
GRTHO	241.60	30,200	680	9,017	10,401	4.04	37.37	16.81	3.35	24.70	-1.04	33.45	22.85
TKFEN	100.90	37,333	841	32,386	72,195	0.80			1.15	-10.61		-16.27	-15.84
BERA	17.05	11,649	262	29,864	42,439	0.55	4.44	70.91	0.39	0.86	-0.43	-3.46	0.55
VERUS	480.00	33,600	756	4,682	8,077	39.06			7.18	-38.50		5.36	-6.06
PAHOL	1.52	30,400	684	39,783	45,142	3.91	4.00	6.66	0.76	61.13	-0.17	30.98	12.67
BINHO	9.01	11,624	262	13,530	18,241			7.95	0.86			15.53	11.43
NTHOL	39.84	19,920	448	76,371	118,795	1.06	2.79	11.96	0.26	6.66	0.70	7.34	2.30
<b>Holding</b>						<b>16,626.41</b>	<b>6.34</b>	<b>28.17</b>	<b>1.19</b>	<b>0.78</b>		<b>2.93</b>	<b>2.22</b>

Sektör Analizi tablosunda yer alan şirketler halka açık piyasa değerlerine göre sıralanmış ve bu sıralamaya göre ilk 20 şirket gösterilmiştir.

Teknik Seviyeler	Değer (TL)	Uzaklık
Son Kapanış 1.55 TL		
1.Destek	1.51	-2.8%
2.Destek	1.46	-5.6%
<b>PİVOT</b>	1.58	2.2%
1.Direnç	1.63	4.9%
2.Direnç	1.70	9.9%

Ortalama İşlem Hacmi	Değer (Mn TL)	Son Gün Hacim Ortalamasının
Son Gün	57	
Son 1 Hafta	117	-51.2% altında
Son 1 Ay	141	-59.5% altında
Son 3 Ay	89	-35.3% altında
Son 1 Yıl	140	-59.1% altında

Fibonacci Düzeltme Seviyeleri	Fibo Seviyesi (TL)	Kapanışın Fibo Seviyesine Uzaklığı
0.00%	1.26	23.02%
23.60%	1.61	-3.73%
38.20%	1.83	-15.30%
50.00%	2.01	-22.89%
61.80%	2.19	-29.22%
78.60%	2.44	-36.48%
100.00%	2.76	-43.84%

Hareketli Ortalama	Değer (TL)	Yönü	Son Sinyal	Son Sinyal Tarihi	Son Sinyal Fiyatı	Son Kapanış Durum
5 Günlük Ort.	1.54	AŞAĞI	ALIŞ	30.03.26	1.53	0.4%
20 Günlük Ort.	1.65	AŞAĞI	ALIŞ	27.03.26	1.72	-6.1%
50 Günlük Ort.	1.84	AŞAĞI	ALIŞ	17.02.26	2.04	-15.5%
100 Günlük Ort.	2.05	AŞAĞI	ALIŞ	25.11.25		-24.2%
200 günlük Ort.	2.11	AŞAĞI	ALIŞ	17.02.26	2.05	-26.6%

Teknik Göstergeler	Değer	Yön	Son Gün Sinyal Var mı?	Yorum
RSI	41.99	YUKARI		
MOM	117.42	YUKARI		AŞIRI ALIM
MACD	-0.09	YUKARI	ALIŞ	Alış sinyali gözleniyor.
CCI	-19.97	YUKARI		
ADX	14.68	AŞAĞI		

#### Teknik Değerlendirme

Trend Yönü	Trend Gücü	*TTS	Sinyal	Trend Değiş. Tarihi	Değ. Fiyat
YUKARI	+ 2 (ZAYIF)	1.43		26.03.26	1.51

Bu aşamada mevcut trendin yönünü YUKARI, trendin gücünü de + 2 (ZAYIF) olarak değerlendirmekteyiz. Bu bağlamda 1.43 trend takip seviyesi üzerinde kalınabildiği sürece yukarı yönlü trendin korunma eğiliminde olmasını beklemekteyiz. Olası yeni bir trend değişikliği için 1.43 trend takip seviyesinin yakından takip edilmesini önermekteyiz. Gün içinde olası geri çekilmelerde destek olarak sırasıyla 1.51 ve 1.46 seviyeleri, direnç olarak da 1.63 ve 1.70 yakından takip edilebilir.

\*TTS : Trend Takip Seviyesi



**Şirketten Haberler**

YESİL	03.04.2026 01:20 Yeşil Yatırım Holding Anonim Şirketi İştirakimiz hakkında bilgilendirme <a href="#">Haberin Devamı</a>
YESİL	31.03.2026 10:06 Yeşil Yatırım Holding Anonim Şirketi YESİL.E işlem sırasında Pay Bazında Devre Kesici Uygulaması devreye girmiştir <a href="#">Haberin Devamı</a>
YESİL	30.03.2026 17:56 Yeşil Yatırım Holding Anonim Şirketi YESİL.E işlem sırasında Pay Bazında Devre Kesici Uygulaması devreye girmiştir <a href="#">Haberin Devamı</a>
YESİL	30.03.2026 10:03 Yeşil Yatırım Holding Anonim Şirketi YESİL.E işlem sırasında Pay Bazında Devre Kesici Uygulaması devreye girmiştir <a href="#">Haberin Devamı</a>
YESİL	27.03.2026 10:12 Yeşil Yatırım Holding Anonim Şirketi YESİL.E işlem sırasında Pay Bazında Devre Kesici Uygulaması devreye girmiştir <a href="#">Haberin Devamı</a>
YESİL	27.03.2026 10:00 Yeşil Yatırım Holding Anonim Şirketi YESİL.E işlem sırasında Pay Bazında Devre Kesici Uygulaması devreye girmiştir <a href="#">Haberin Devamı</a>
	19.03.2026 14:40 Ülker Bisküvi Sanayi A.Ş., Aksu Enerji Ve Ticaret A.Ş., Alarko Holding A.Ş., Batıçim Batı Anadolu Çimento Sanayii A.Ş. ... BIST 30, BIST 50, BIST 100, BIST 500, BIST Likit Banka, BIST Banka Dışı Likit 10, BIST Sürdürülebilirlik, BIST Sürdürülebilirlik 25 Dönemsel Endeks Değişiklikleri <a href="#">Haberin Devamı</a>
YESİL	19.03.2026 10:14 Yeşil Yatırım Holding Anonim Şirketi YESİL.E işlem sırasında Pay Bazında Devre Kesici Uygulaması devreye girmiştir <a href="#">Haberin Devamı</a>
YESİL	17.03.2026 20:00 Yeşil Yatırım Holding Anonim Şirketi Endeks Şirketlerinde Değişiklik <a href="#">Haberin Devamı</a>
YESİL	17.03.2026 18:14 Yeşil Yatırım Holding Anonim Şirketi Pay Sıralarının İşleme Açılması <a href="#">Haberin Devamı</a>
YESİL	12.03.2026 20:46 Yeşil Yatırım Holding Anonim Şirketi 2025 Yılı Sürdürülebilirlik Uyum Raporu <a href="#">Haberin Devamı</a>
YESİL	12.03.2026 20:46 Yeşil Yatırım Holding Anonim Şirketi 2025 Yılı Kurumsal Yönetim Bilgi Formu <a href="#">Haberin Devamı</a>

**VAKIF YATIRIM MENKUL DEĞERLER A.Ş.**

Akat Mah. Ebulula Mardin Cad. No:18 Park Maya Sitesi F-2/A Blok Beşiktaş 34335 İSTANBUL

Genel Müdürlük Telefon : 0 212 352 35 77

Müşteri Hizmetleri : 0 850 222 7772

[www.vakifyatirim.com.tr](http://www.vakifyatirim.com.tr) [www.vakiffx.com](http://www.vakiffx.com) [www.vkyanaliz.com](http://www.vkyanaliz.com)E-Posta : [musterihizmetleri@vakifyatirim.com.tr](mailto:musterihizmetleri@vakifyatirim.com.tr)**Yasal Uyarı**

Burada yer alan yatırım bilgi, yorum ve tavsiyeleri yatırım danışmanlığı kapsamında değildir. Yatırım danışmanlığı hizmeti; aracı kurumlar, portföy yönetim şirketleri, mevduat kabul etmeyen bankalar ile müşteri arasında imzalanacak yatırım danışmanlığı sözleşmesi çerçevesinde kişilerin risk ve getiri tercihleri dikkate alınarak kişiye özel olarak sunulmaktadır. Burada yer alan yorum ve tavsiyeler ise genel niteliktedir, yorum ve tavsiyede bulunanların kişisel görüşlerine dayanmaktadır. Bu görüşler mali durumunuz ile risk ve getiri tercihlerinize uygun olmayabilir ve hiçbir şekilde alış veya satış yapılması yönünde yönlendirme olarak değerlendirilmemelidir. Vakıf Yatırım, bu bilgilerin doğru, eksiksiz ve değişmez olduğunu garanti etmemektedir. Bu nedenle, bu bültenin elde edilen bilgilere dayanılarak hareket etmeden önce, bilgilerin doğruluğunu teyit etmeniz gerekmektedir ve sadece burada yer alan bilgilere dayanılarak yatırım kararı verilmesi beklentilerinize uygun sonuçlar doğurmayabilir. Rapor'da yer alan tüm veriler, Financial Information News Network (FINNET Elektronik Yayıncılık Data İletişim San. Tic. Ltd. Sti.) sağlayıcısından elde edilmiştir.

Bu bülten sadece genel bilgilendirme amacı ile hazırlanmıştır. Bültenin kullanılan bilgilerden, kaynaklardaki hata ve eksikliklerden ve bilgilerin kullanılması sonucunda yatırımcıların uğrayabilecekleri doğrudan ve/veya dolaylı zararlardan, kar yoksunluğundan, manevi zararlardan ve üçüncü kişilerin uğrayabileceği zararlardan dolayı Vakıf Yatırım hiçbir şekilde sorumlu tutulamaz.

Buradaki içeriğin hiçbir bölümü Vakıf Yatırım'ın yazılı izni olmadan değiştirilmez, kopyalanamaz ve alıntı yapılamaz. İçerik tamamen ya da kısmen yalnızca Vakıf Yatırım tarafından ya da Vakıf Yatırım'ın yazılı izni ile kullanılabilir.