

Yiğit Akü / YIGIT

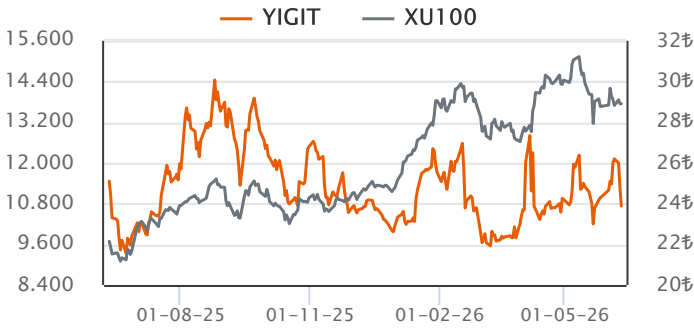
Sektör	Diğer İmalat
Kayıtlı Sermaye (Mn TL)	1,250
Ödenmiş Sermaye (Mn TL)	301
BİST Pazarı	Ana Pazar
Dahil Olduğu Ulusal Endeksler	-
Endeks Ağırlığı (XU100)	-
Halka Arz Tarihi	29/05/2024
Halka Açıklık Oranı	30.0%
Fiili Dolaşım Oranı	29.8%

Ortaklık Yapısı

Ortak Adı	Pay (%)	Pay Tutarı (Mn TL)
DİĞER	29.86	89.72
FATİH VALİANT HOLDİNG ANONİM ŞİRKET...	27.34	82.16
START HOLDİNG ANONİM ŞİRKETİ	27.34	82.16

Piyasa Değeri (PD)

	2023/03	2024/03	2025/03	2026/03	Son Veri
Fiyat (TL)	0.00	0.00	27.82	23.40	23.88
Fiyat (USD)	0.00	0.00	0.73	0.53	0.52
Piyasa Değeri (Mn TL)			8,360	7,032	7,176
Piyasa Değeri (Mn USD)			220	158	156
Ort. İşlem Hacim (Son 3 Ay)					196

Hisse Performansı


Performans	Günlük	Haftalık	1Ay	Yılbaşı	12Ay
Mutlak %	-3.71	-4.33	-7.37	4.28	-3.16
Rölatif %	-3.73	-2.79	1.51	-14.56	-31.95

Değerleme Oranları

Çarpanlar	2023/03	2024/03	2025/03	2026/03	Son Veri
Firma Değeri/Satışlar	0.53		0.55	0.53	0.54
Sektör Ort.	0.69	1.00	0.58	0.61	0.62
Firma Değeri/FAVÖK			8.63	7.03	7.19
Sektör Ort.		4.87	7.04	6.05	6.30
Fiyat/Kazanç			34.37	17.33	17.68
Sektör Ort.		19.81	26.49	17.33	17.68
PD/DD			1.52	0.92	0.94
Sektör Ort.	2.93	1.55	1.33	0.86	0.88
Hisse Başına Kar (TL)		1.57	0.81	1.35	1.35

Özet Finansal Bilgiler

Mn TL	2022/03	2023/03	2024/03	2025/03	2026/03
Dönen Varlıklar			2,265	4,950	5,843
Duran Varlıklar			2,012	3,480	4,624
Toplam Aktifler			4,277	8,430	10,467
Özkaynak (Ana Ortaklık)			2,247	5,498	7,613
Net Borç			672	-948	-629
Net Satış Gelirleri		1,866	2,641	3,175	3,428
Brüt Kâr		98	82	335	348
FAVÖK		-26	-90	79	156
Net K/Z (Ana Ortaklık)		-103	-217	-263	-44

Finansal Rasyolar

%	2022/03	2023/03	2024/03	2025/03	2026/03
Net Satışlar Büyüme			41.5	20.2	8.0
Sektör Ort.	160.9	96.4	63.4	10.5	8.7
FAVÖK Değ.				-23.3	6.1
Sektör Ort.	898.8	-2.4	353.4	-4.1	40.5
Net Kâr/Zarar Değ.				258.7	-91.4
Sektör Ort.	558.2				
Brüt Kar Marjı		5.2	3.1	10.5	10.1
Sektör Ort.	48	48.2	48.5	30.2	22.6
FAVÖK Marjı		-1.4	-3.4	2.5	4.5
Sektör Ort.	19.5	9.7	26.9	14.1	12
Net Kâr/Zarar Marjı		-5.5	-8.2	-8.3	-1.3
Sektör Ort.	14.1	-8.7	8.1	10.2	0.5
Toplam Borçlar Değ.				44.4	-2.7
Sektör Ort.	161.2	72.3	41.4	37.2	-1.5
Net Borç Değ.					
Sektör Ort.		342.2	-89.8		
Net Borç/FAVÖK			0.6	-1.1	-0.7
Sektör Ort.	0.6	11.7	0.0	-0.7	-0.4
Aktif Büyümesi				97.1	24.2
Sektör Ort.	60.1	53.1	158.6	71.8	23.0
Özkaynak Büyüme				144.7	38.5
Sektör Ort.	16.4	34.5	304.4	99.1	34.2
Özkaynak Kârlılığı			21.0	6.3	6.2
Sektör Ort.	17.3	-22.4	12.5	11.5	2.7
Aktif Kârlılığı			22.1	3.8	4.3
Sektör Ort.	10.1	-10.5	7.9	7.9	1.9
Temettü Verimi					
Sektör Ort.					

Finansal Analiz

Çeyreklik net zarar -43.8 milyon TL düzeyinde gerçekleşti. (Geçen yıl aynı dönem -262.9 TL net zarar.)

Şirketin son çeyrekte çeyreklik olarak kardan zarara geçtiği dikkat çekmekte.

Çeyreklik net satışlar 3.4 milyar TL düzeyinde gerçekleşti. (Geçen yıl aynı dönem 3.2 milyar TL)

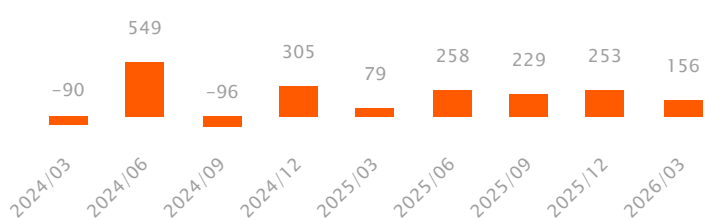
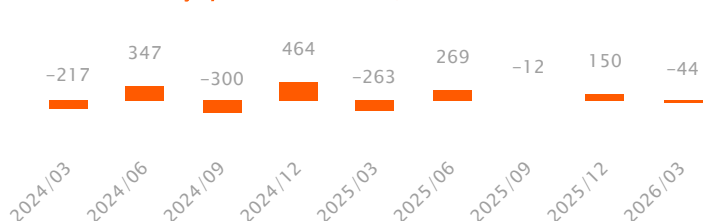
Son çeyrekte net satışlarının bir önceki çeyreğe göre %5.1 düşüş kaydettiği gözlenirken, şirketin 3A26 net satışları bir önceki yılın aynı dönemine göre %8.0 yükselişle 3.4 milyar TL düzeyinde gerçekleşmiştir.

Çeyreklik FAVÖK marjı bir önceki çeyreğe göre 0.35 puan düşüş kaydetti.

Çeyreklik FAVÖK 155.6 milyon TL olurken çeyreklik FAVÖK marjı %4.54 düzeyinde gerçekleşti. (Önceki çeyrek %7, geçen yıl aynı çeyrek %2.48)

Şirketin net nakit pozisyonu bulunmaktadır.

Son çeyrekte toplam borç içerisinde finansal borçların payı artmıştır. Önceki çeyrek %15 düzeyinde olan finansal borç toplam borç oranı %25 düzeyine yükselmiştir.

Çeyreklik FAVÖK (Mn TL)

Çeyreklik Net Kar / Zarar (Mn TL)


Özet Bilanço (Mn TL)	2024/12	2025/12	2025/03	2026/03	Yıl. Değ. (%)	Dikey (%)
Dönen Varlıklar	6,158	6,445	4,950	5,843	18.0	55.8
Nakit ve Nakit Benzerleri	72	53	20	41	107.3	0.4
Finansal Yatırımlar	1,964	1,500	1,317	1,311	-0.4	12.5
Ticari Alacaklar	1,473	1,749	1,287	1,868	45.1	17.8
Stoklar	1,886	2,304	1,567	2,132	36.0	20.4
Duran Varlıklar	4,163	4,873	3,480	4,624	32.9	44.2
Ticari Alacaklar	0	0	0	0	a.d.	0.0
Finansal Yatırımlar	2	5	2	4	136.1	0.0
Maddi Duran Varlıklar	3,202	3,687	2,657	3,612	35.9	34.5
Maddi Olmayan Duran Varlıklar	296	401	261	419	60.2	4.0
Toplam Varlıklar (Aktifler)	10,321	11,318	8,430	10,467	24.2	100.0
Kısa Vadeli Yükümlülükler	3,318	3,307	2,712	2,517	-7.2	24.0
Kısa Vadeli Borçlanmalar	161	200	72	253	249.8	2.4
Uzun Vadeli Borçlanmaların Kısa Vadeli Kısım.	153	161	122	229	86.6	2.2
Ticari Borçlar	1,717	1,444	1,364	1,201	-11.9	11.5
Uzun Vadeli Yükümlülükler	231	353	221	337	52.3	3.2
Finansal Borçlar	201	202	183	221	20.8	2.1
Ticari Borçlar	0	0	0	0	a.d.	0.0
Toplam Yükümlülükler	3,550	3,660	2,933	2,854	-2.7	27.3
Özkaynaklar	6,771	7,658	5,498	7,613	38.5	72.7
Ödenmiş Sermaye	301	301	301	301	0.0	2.9
Geri Alınmış Paylar (-)	0	0	0	0	a.d.	0.0
Geçmiş Yıllar Karları veya Zararları	2,621	3,203	2,457	3,409	38.7	32.6
Net Dönem Karı veya Zararı	289	205	-211	-44	-79.2	-0.4
Toplam Kaynaklar	10,321	11,318	8,430	10,467	24.2	100.0
Özet Gelir Tablosu (Mn TL)	2024/12	2025/12	2025/03	2026/03	Yıl. Değ. (%)	Dikey (%)
Net Satışlar	13,055	11,835	3,175	3,428	8.0	100.0
Satışların Maliyeti	11,682	10,334	2,841	3,080	8.4	89.9
Brüt Kâr (Zarar)	1,373	1,501	335	348	3.8	10.1
Faaliyet Giderleri (-)	859	873	321	303	-5.6	8.8
Net Esas Faaliyet Kârı (Zararı)	514	628	13	44	230.5	1.3
FAVÖK	690	834	79	156	97.7	4.5
Esas Faaliyetlerden Gelir/Gider (Net)	-89	-168	-58	-9	-84.5	-0.3
Özkaynak Yön. Değer. Yatırımlardan Kar	0	0	0	0	a.d.	0.0
Yatırım Faaliyetlerden Gelir/Gider (Net)	541	590	181	109	-39.8	3.2
Net Finansman Gelir/Gider	-643	-693	-326	-209	-35.9	-6.1
Finansman Öncesi Faaliyet Kârı (Zararı)	966	1,048	134	143	6.6	4.2
Finansman Gelirleri	146	19	6	2	-70.5	0.0
Finansman Giderleri (-)	359	298	100	102	2.0	3.0
Parasal Kazanç/ Kayıp	-430	-414	-232	-109	-53.1	-3.2
Vergi Öncesi Kâr/Zarar	323	355	-192	-66	-65.6	-1.9
Dönem Net Kârı veya Zararı	289	187	-263	-44	-83.3	-1.3
Özet Nakit Akışı Tablosu (Mn TL)	2024/12	2025/12	2025/03	2026/03	Yıl. Değ. (%)	Dikey (%)
İşletme Faaliy. Kaynaklanan Net Akışları	-1,646	-138	40	-136	a.d.	a.d.
Ticari Alacaklardaki Değişim	259	-115	-64	-121	89.2	
Stoklardaki Azalışlar (Artışlar) İle İlgili Düzelt.	-289	-208	24	173	608.0	
Ticari Borçlardaki Artış (Azalış) ile İlgili Düzelt.	591	-405	-105	-243	131.4	
Yatırım Faaliy. Kullanılan Nakit Akışları	-183	175	13	33	152.4	a.d.
Duran Varlık Alımından Kaynak. Nakit Çıkışları	652	341	140	44	-68.8	
Duran Varlık Satışından Kaynak. Nakit Girişleri	14	38	4	0	a.d.	
Alınan Temettüeller	0	0	0	0	a.d.	
Finansman Faaliy. Kaynaklanan Nakit Akışları	1,850	-44	-82	96	a.d.	a.d.
Borçlanmadan Kaynaklanan Nakit Girişler	517	528	138	306	122.6	
Borç Ödemelerine İlişkin Nakit Çıkışları	872	301	146	123	-16.3	
Ödenen Temettüeller	0	0	0	0	a.d.	
Nakit ve Nakit Benzer. Net Artış/Azalış	21	-7	-29	-7	-75.9	a.d.

Finansal Rasyolar (Son 12 Aylık)	2024/12	2025/12	2025/03	2026/03
Likidite Oranları				
Cari Oran	1.9	1.9	1.8	2.3
Nakit Oran	61.4	47.0	49.3	53.7
Likit Oran	1.2	1.2	1.2	1.4
Faaliyet Oranları				
Alacak Devir Hızı	32.9	47.2	33.0	50.6
Stok Devir Hızı	40.1	66.5	44.9	69.8
Borç Devir Hızı	40.3	55.8	32.3	44.3
Net Nakit Döngüsü (Gün)	32.7	57.9	45.6	76.2
Karlılık Oranları				
Brüt Kar Marjı	10.5	12.7	10.5	10.1
FVÖK Marjı	4.1	5.4	-3.1	1.0
FAVÖK Marjı	5.3	7.0	2.5	4.5
Vergi Öncesi Kar Marjı	2.5	3.0	-6.0	-1.9
Efektif Vergi Oranı	10.3	47.4	-36.9	33.7
Net Kar Marjı	2.2	1.6	-8.3	-1.3
Özsermaye Karlılığı	5.9	2.6	-6.8	-0.7
Aktif Karlılık	3.6	1.7	3.8	4.3
Finansal Yapı				
Toplam Borç / Özsermaye	52.4	47.8	53.3	37.5
Toplam Borç / Aktif	34.4	32.3	34.8	27.3
Finansal Borçlar / Toplam Borçlar	14.5	15.4	12.9	24.6
Faiz Karşılama Oranı	0.9	1.2	-1.9	-0.6
Yabancı Para Net Pozisyonu (Mn TL)	-900.0	-748.2	-868.3	43.2
Yabancı Para Net Pozisyonu / FAVÖK	-130.4	-89.7	-101.1	4.7
Net Borç (Mn TL)	-1,500.9	-986.5	-948.2	-629.3
Net Borç / FAVÖK	-2.2	-1.2	-1.1	-0.7

Sektör Analizi

Hisse Kodu	Hisse Fiyatı	PD (Mn TL)	PD (Mn USD)	Özkaynak (Mn TL)	Toplam Aktif (Mn TL)	Değerleme Oranları (%)				Karlılık Oranları (%)			
						FD / Satışlar	FD / FAVÖK	F/K	PD / DD	Net Kar / Zarar Marjı	Net Borç / FAVÖK	Aktif Büyümesi	Özkaynak Karlılığı
YIGIT	23.88	7,176	156	7,613	10,467	0.54	7.19	17.68	0.94	-1.28	-0.69	24.16	-0.67
KUTPO	89.45	3,571	78	4,809	6,166	0.80	4.26		0.74	2.26	-0.17	21.83	0.59
Diğer İmalat						0.62	6.30	17.68	0.88	2.28		23.28	3.46

Sektör Analizi tablosunda yer alan şirketler halka açık piyasa değerlerine göre sıralanmış ve bu sıralamaya göre ilk 20 şirket gösterilmiştir.

Teknik Seviyeler	Değer (TL)	Uzaklık
Son Kapanış 23.88 TL		
1.Destek	23.47	-1.7%
2.Destek	23.07	-3.4%
PİVOT	24.13	1.0%
1.Direnç	24.53	2.7%
2.Direnç	25.19	5.5%

Ortalama İşlem Hacmi	Değer (Mn TL)	Son Gün Hacim Ortalamasının
Son Gün	137	
Son 1 Hafta	204	-32.6% altında
Son 1 Ay	148	-7.3% altında
Son 3 Ay	196	-29.8% altında
Son 1 Yıl	121	13.4% üstünde

Fibonacci Düzeltme Seviyeleri	Fibo Seviyesi (TL)	Kapanışın Fibo Seviyesine Uzaklığı
0.00%	21.24	12.43%
23.60%	22.99	3.87%
38.20%	24.07	-0.79%
50.00%	24.94	-4.25%
61.80%	25.81	-7.48%
78.60%	27.06	-11.75%
100.00%	28.64	-16.62%

Hareketli Ortalama	Değer (TL)	Yönü	Son Sinyal	Son Sinyal Tarihi	Son Sinyal Fiyatı	Son Kapanış Durum
5 Günlük Ort.	25.38	AŞAĞI	ALİŞ	09.06.26	24.03	-5.9%
20 Günlük Ort.	24.84	AŞAĞI	ALİŞ	09.06.26	24.36	-3.9%
50 Günlük Ort.	24.36	AŞAĞI	ALİŞ	10.06.26	24.46	-2.0%
100 Günlük Ort.	24.31	AŞAĞI	ALİŞ	10.06.26	24.37	-1.8%
200 günlük Ort.	24.87	AŞAĞI	ALİŞ	10.06.26	24.52	-4.0%

Teknik Göstergeler	Değer	Yön	Son Gün Sinyal Var mı?	Yorum
RSI	44.29	AŞAĞI	SATIŞ	Satış sinyali gözleniyor.
MOM	98.76	AŞAĞI	SATIŞ	Satış sinyali gözleniyor.
MACD	0.20	AŞAĞI	SATIŞ	Satış sinyali gözleniyor.
CCI	-73.66	AŞAĞI		
ADX	21.12	AŞAĞI		

Teknik Değerlendirme	Trend Yönü	Trend Gücü	*TTS	Sinyal	Trend Değiş. Tarihi	Değ. Fiyat
	AŞAĞI	- 4 (GÜÇLÜ)	27.04	SATIŞ	10.06.26	26.34

Son kapanış itibari ile AŞAĞI yönlü trend değişikliği yaşandığı dikkat çekmekte. Bu aşamada mevcut trendin yönünü AŞAĞI, trendin gücünü de -4 (GÜÇLÜ) olarak değerlendirmekteyiz. Bu bağlamda 27.04 trend takip seviyesinin altında kalınabildiği sürece aşağı yönlü trendin korunma eğiliminde olmasını beklemekteyiz. Olası yeni bir trend değişikliği için 27.04 trend takip seviyesinin yakından takip edilmesini önermekteyiz. Gün içinde olası geri çekilmelerde destek olarak sırasıyla 23.47 ve 23.07 seviyeleri, direnç olarak da 24.53 ve 25.19 yakından takip edilebilir.

*TTS : Trend Takip Seviyesi



Şirketten Haberler

YIGIT	09.06.2026 17:31 Yiğit Akü Malzemeleri Nakliyat Turizm İnşaat Sanayi ve Ticaret A.Ş. YIGIT.E işlem sırasında Pay Bazında Devre Kesici Uygulaması devreye girmiştir Haberin Devamı
YIGIT	21.05.2026 17:37 Yiğit Akü Malzemeleri Nakliyat Turizm İnşaat Sanayi ve Ticaret A.Ş. YIGIT.E işlem sırasında Pay Bazında Devre Kesici Uygulaması devreye girmiştir Haberin Devamı
YIGIT	12.05.2026 17:44 Yiğit Akü Malzemeleri Nakliyat Turizm İnşaat Sanayi ve Ticaret A.Ş. YIGIT.E işlem sırasında Pay Bazında Devre Kesici Uygulaması devreye girmiştir Haberin Devamı
YIGIT	30.04.2026 18:10 Yiğit Akü Malzemeleri Nakliyat Turizm İnşaat Sanayi ve Ticaret A.Ş. Pay Tebliği Varsayım Raporu - 31.03.2026 Haberin Devamı
YIGIT	30.04.2026 18:10 Yiğit Akü Malzemeleri Nakliyat Turizm İnşaat Sanayi ve Ticaret A.Ş. 2026 Yılı 1.3 Aylık Finansal Raporlara İlişkin Sorumluluk Beyanı Haberin Devamı
YIGIT	30.04.2026 18:10 Yiğit Akü Malzemeleri Nakliyat Turizm İnşaat Sanayi ve Ticaret A.Ş. 2026 Yılı 1.3 Aylık Faaliyet Raporu Haberin Devamı
YIGIT	30.04.2026 18:10 Yiğit Akü Malzemeleri Nakliyat Turizm İnşaat Sanayi ve Ticaret A.Ş. 2026 Yılı 1. 3 Aylık Finansal Raporlar Haberin Devamı
	14.04.2026 10:19 Göлтаş Göller Bölgesi Çimento San. Ve Tic. A.Ş.,Koray Gayrimenkul Yatırım Ortaklığı A.Ş.,Tuğçelik Alüminyum ve Metal Mamülleri San. ve Tic. A.Ş.,Yiğit Akü Malzemeleri Nakliyat Turizm İnşaat Sanayi ve Ticaret A.Ş. ... Endekslerde Kullanılan Fiili Dolaşımdaki Pay Oranı Değişiklikleri Haberin Devamı
	10.04.2026 09:02 Doğusan Boru Sanayii Ve Ticaret A.Ş.,Katılmevim Tasarruf Finansman A.Ş.,Yiğit Akü Malzemeleri Nakliyat Turizm İnşaat Sanayi ve Ticaret A.Ş.,Gündoğdu Gıda Süt Ürünleri Sanayi ve Dış Ticaret A.Ş. ... Özel Durumlar Tebliği'nin 12-(4). maddesi gereğince yapılan açıklama Haberin Devamı
	09.04.2026 18:25 Rubenis Tekstil Sanayi Ticaret A.Ş.,Yiğit Akü Malzemeleri Nakliyat Turizm İnşaat Sanayi ve Ticaret A.Ş. Pay Piyasasında Volatilitte Bazlı Tedbir Sistemi Haberin Devamı
YIGIT	09.04.2026 17:30 Yiğit Akü Malzemeleri Nakliyat Turizm İnşaat Sanayi ve Ticaret A.Ş. Behay Holding A.Ş.'nin Pay Satışı Hakkında Haberin Devamı
YIGIT	09.04.2026 16:28 Yiğit Akü Malzemeleri Nakliyat Turizm İnşaat Sanayi ve Ticaret A.Ş. Pay Alım Satım Bildirimi Haberin Devamı

VAKIF YATIRIM MENKUL DEĞERLER A.Ş.

Akat Mah. Ebulula Mardin Cad. No:18 Park Maya Sitesi F-2/A Blok Beşiktaş 34335 İSTANBUL

Genel Müdürlük Telefon : 0 212 352 35 77

Müşteri Hizmetleri : 0 850 222 7772

www.vakifyatirim.com.tr www.vakiffx.com www.vkyanaliz.com

E-Posta : musterihizmetleri@vakifyatirim.com.tr



Yasal Uyarı

Burada yer alan yatırım bilgi, yorum ve tavsiyeleri yatırım danışmanlığı kapsamında değildir. Yatırım danışmanlığı hizmeti; aracı kurumlar, portföy yönetim şirketleri, mevduat kabul etmeyen bankalar ile müşteri arasında imzalanacak yatırım danışmanlığı sözleşmesi çerçevesinde kişilerin risk ve getiri tercihleri dikkate alınarak kişiye özel olarak sunulmaktadır. Burada yer alan yorum ve tavsiyeler ise genel niteliktedir, yorum ve tavsiyede bulunanların kişisel görüşlerine dayanmaktadır. Bu görüşler mali durumunuz ile risk ve getiri tercihlerinize uygun olmayabilir ve hiçbir şekilde alış veya satış yapılması yönünde yönlendirme olarak değerlendirilmemelidir. Vakıf Yatırım, bu bilgilerin doğru, eksiksiz ve değişmez olduğunu garanti etmemektedir. Bu nedenle, bu bültenden elde edilen bilgilere dayanılarak hareket etmeden önce, bilgilerin doğruluğunu teyit etmeniz gerekmektedir ve sadece burada yer alan bilgilere dayanılarak yatırım kararı verilmesi beklentilerinize uygun sonuçlar doğurmayabilir. Rapor'da yer alan tüm veriler, Financial Information News Network (FINNET Elektronik Yayıncılık Data İletişim San. Tic. Ltd. Sti.) sağlayıcısından elde edilmiştir.

Bu bülten sadece genel bilgilendirme amacı ile hazırlanmıştır. Bültende kullanılan bilgilerden, kaynaklardaki hata ve eksikliklerden ve bilgilerin kullanılması sonucunda yatırımcıların uğrayabilecekleri doğrudan ve/veya dolaylı zararlardan, kar yoksunluğundan, manevi zararlardan ve üçüncü kişilerin uğrayabileceği zararlardan dolayı Vakıf Yatırım hiçbir şekilde sorumlu tutulamaz.

Buradaki içeriğin hiçbir bölümü Vakıf Yatırım'ın yazılı izni olmadan değiştirilmez, kopyalanamaz ve alıntı yapılamaz. İçerik tamamen ya da kısmen yalnızca Vakıf Yatırım tarafından ya da Vakıf Yatırım'ın yazılı izni ile kullanılabilir.